

**РЕЗУЛЬТАТЫ АНКЕТИРОВАНИЯ ОБУЧАЮЩИХСЯ 3 КУРСА  
ПО СПЕЦИАЛЬНОСТИ 31.05.01 ЛЕЧЕБНОЕ ДЕЛО  
НА ПРЕДМЕТ УДОВЛЕТВОРЕННОСТИ КАЧЕСТВОМ ПРЕПОДАВАНИЯ  
ДИСЦИПЛИНЫ «ГИГИЕНА»**

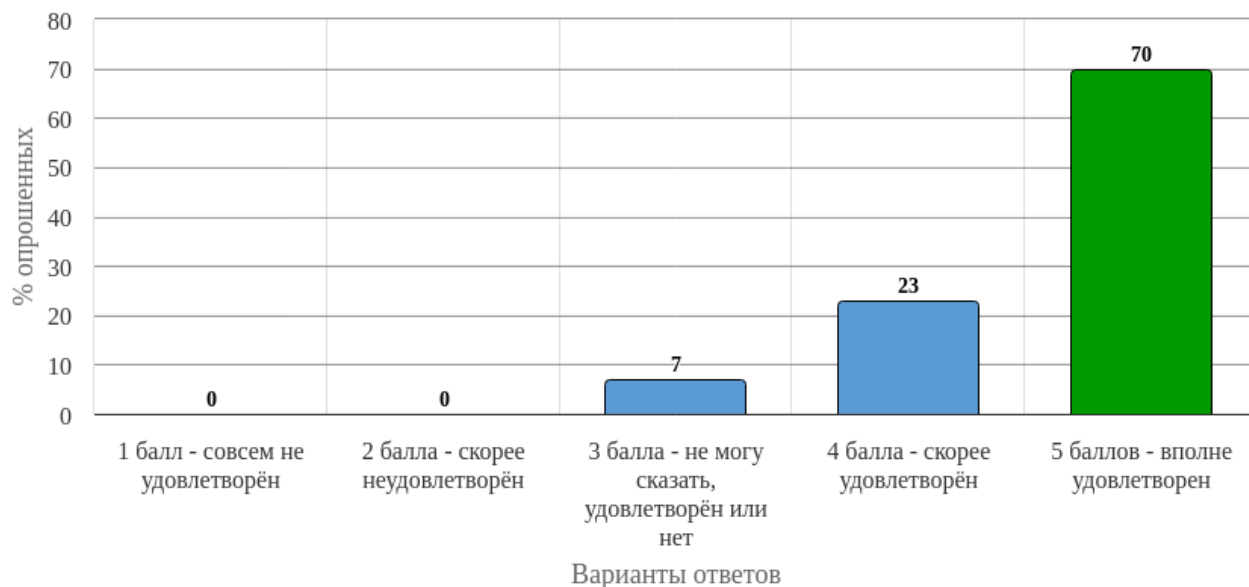
Сроки проведения анкетирования: 26.09.2025 – 03.10.2025

Количество респондентов: 112 человек (51,6%)

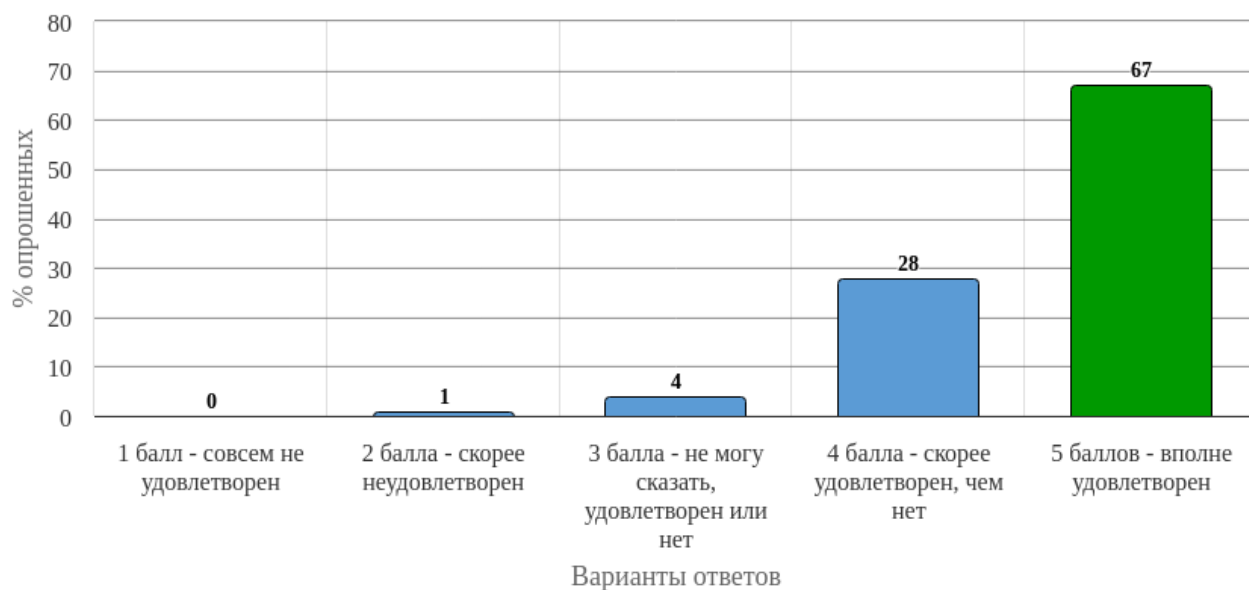
Генеральная совокупность: 217 человек

# 1. Анализ результатов анкетирования

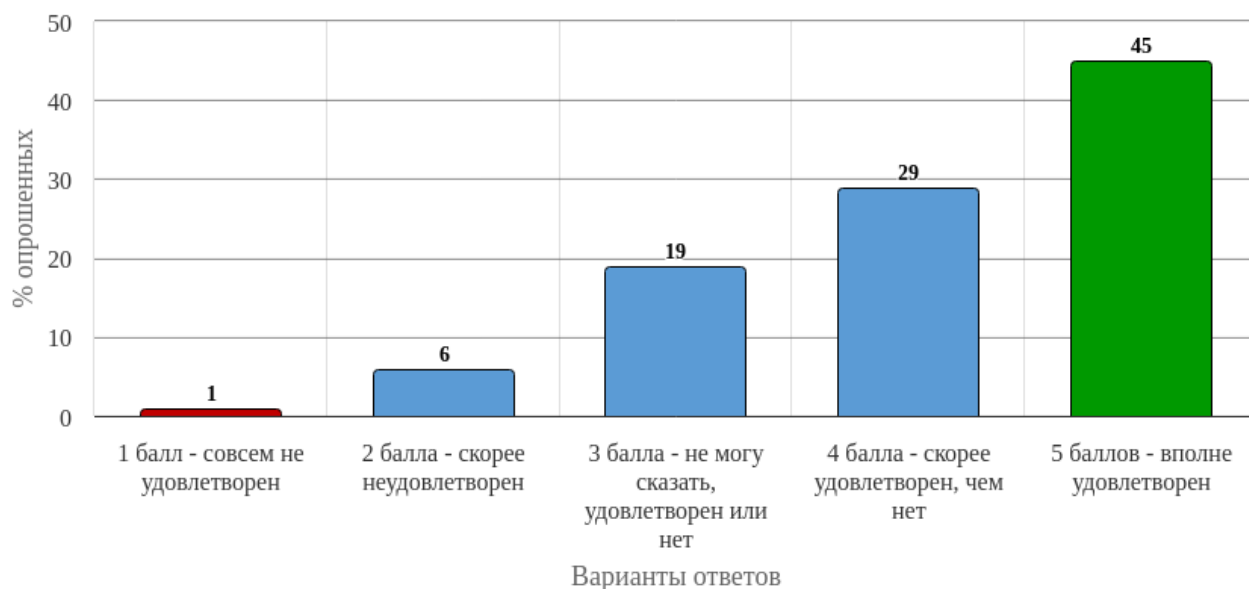
## 1.1 Удовлетворённость качеством преподавания дисциплины



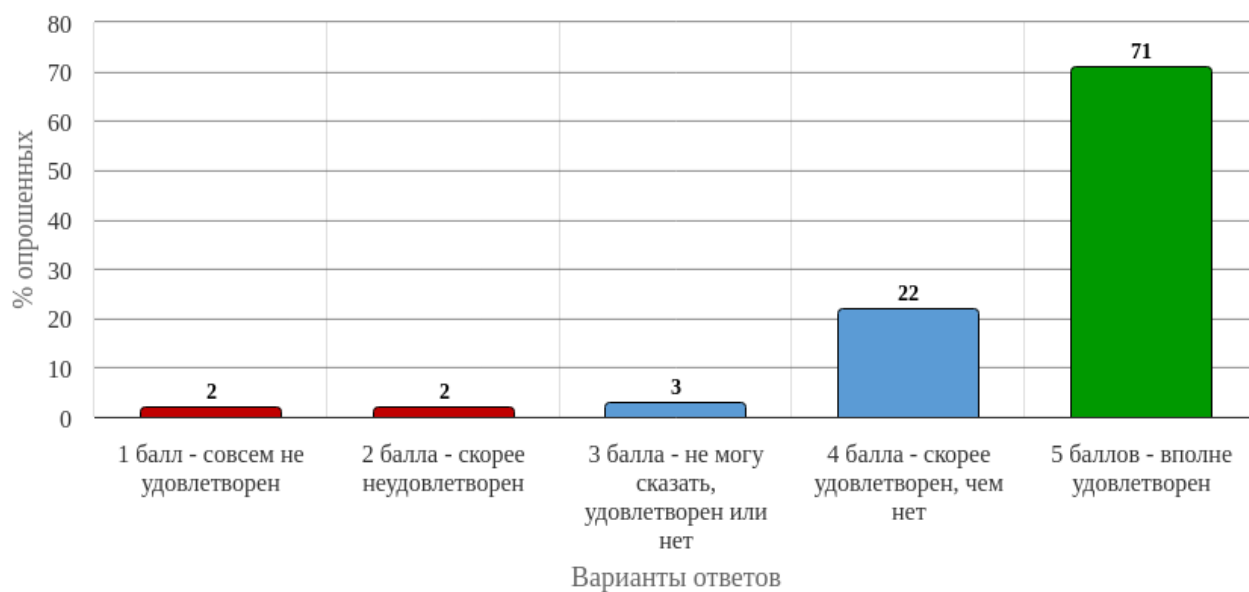
*Рисунок 1 - Распределение ответов на вопрос:  
«Оцените, насколько Вы удовлетворены расписанием занятий по данной дисциплине»*



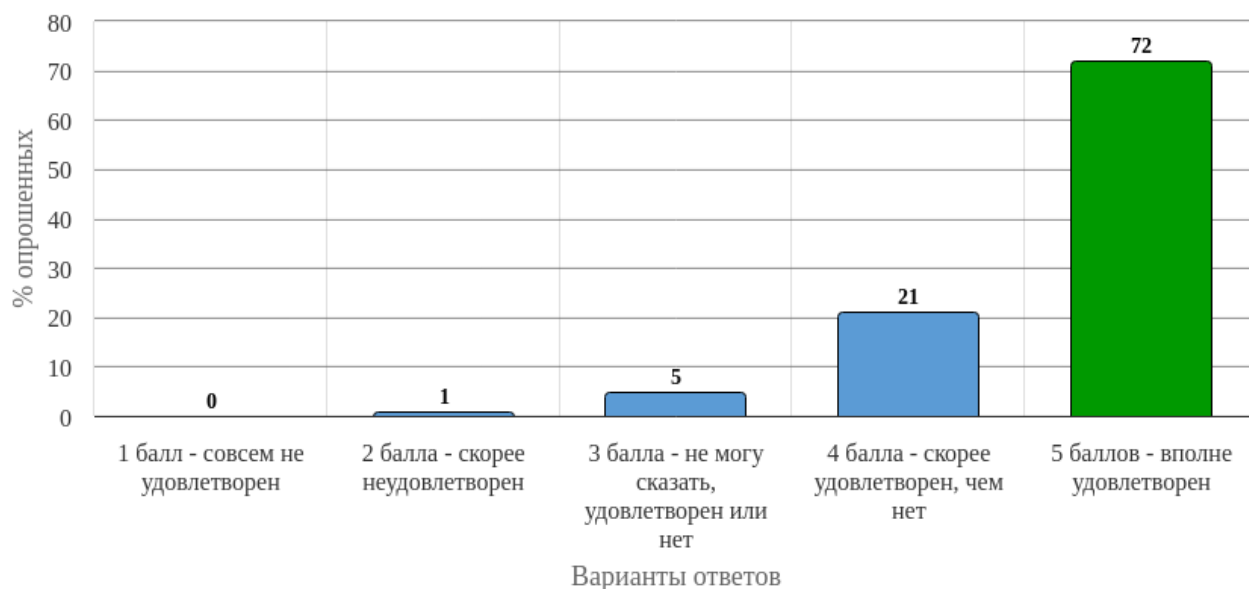
*Рисунок 2 - Распределение ответов на вопрос:  
«Оцените, насколько Вы удовлетворены общением преподавателя со студентами»*



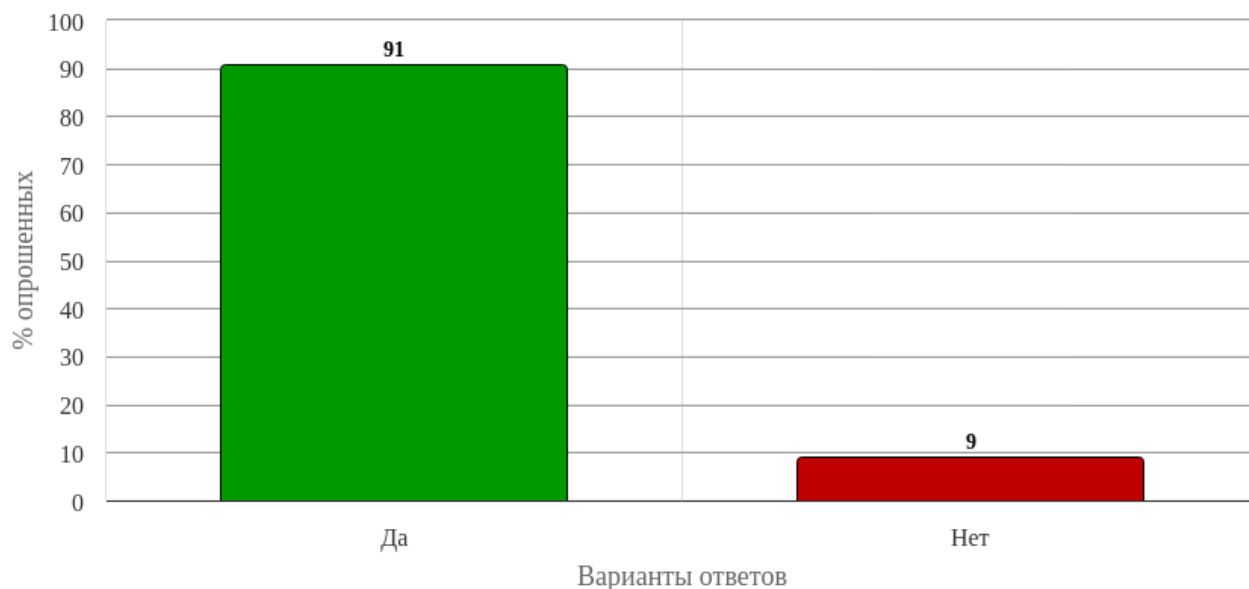
*Рисунок 3 - Распределение ответов на вопрос:  
«Оцените, насколько Вы удовлетворены обеспечением дисциплины учебным и лабораторным оборудованием (муляжи, тренажеры, фантомы и т.д.)»*



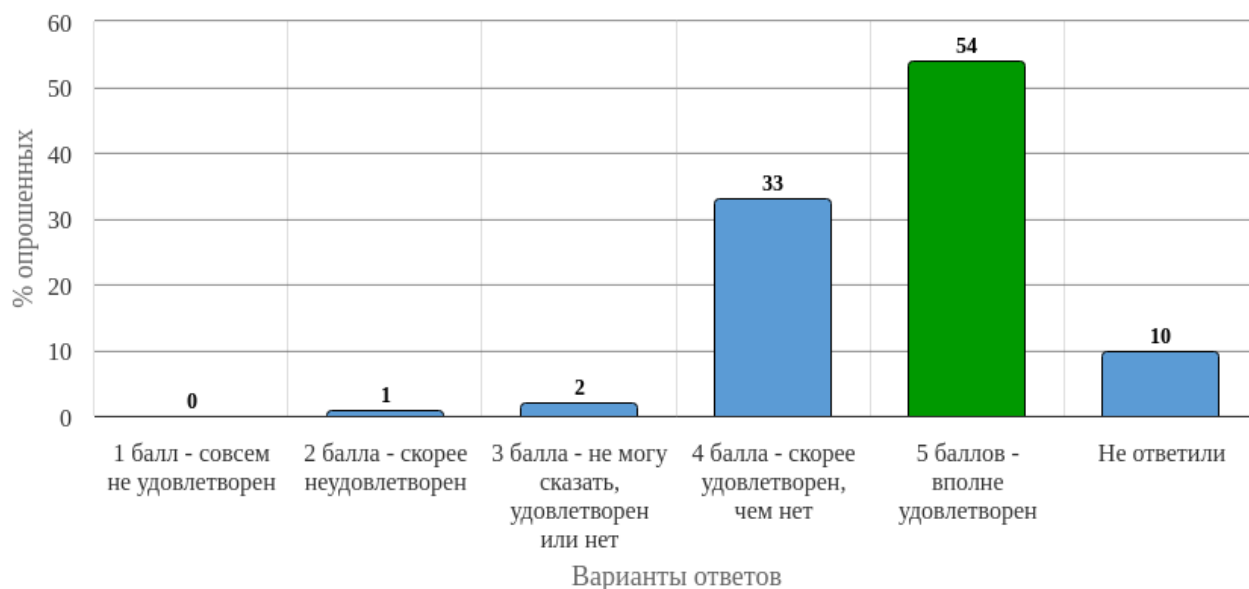
*Рисунок 4 - Распределение ответов на вопрос:  
«Оцените, насколько Вы удовлетворены чтением лекций по дисциплине»*



*Рисунок 5 - Распределение ответов на вопрос:  
«Оцените, насколько Вы удовлетворены проведением практических/семинарских занятий»*

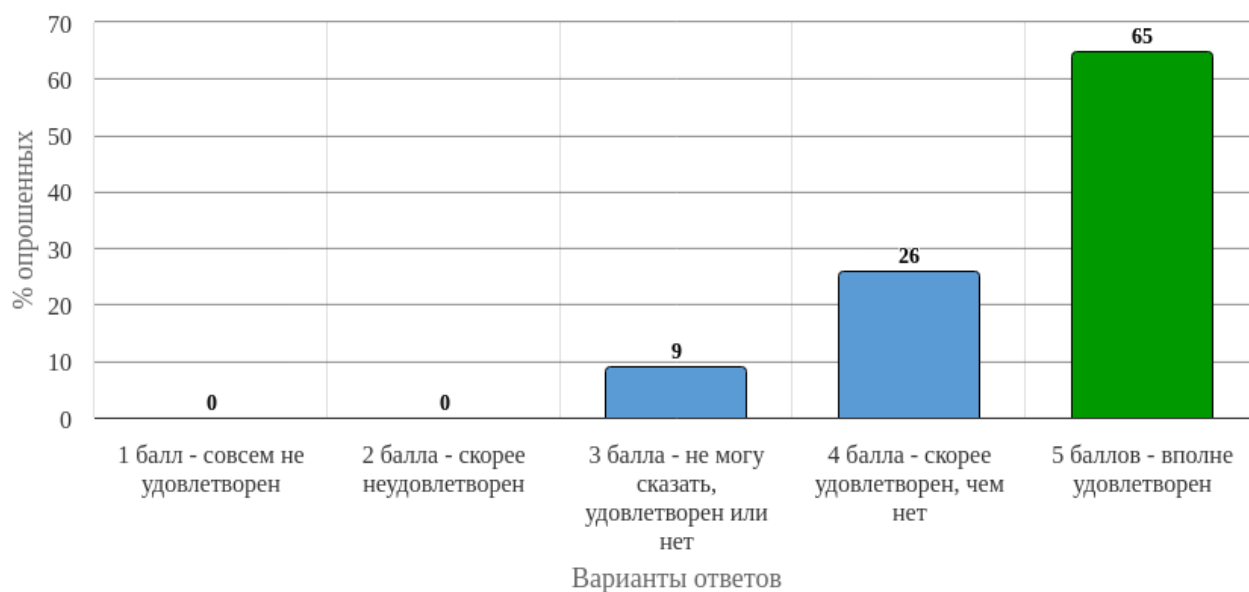


*Рисунок 6 - Распределение ответов на вопрос:  
«Использовали ли Вы для подготовки к занятиям электронные образовательные ресурсы, разработанные в вузе? (на платформе Moodle)»*



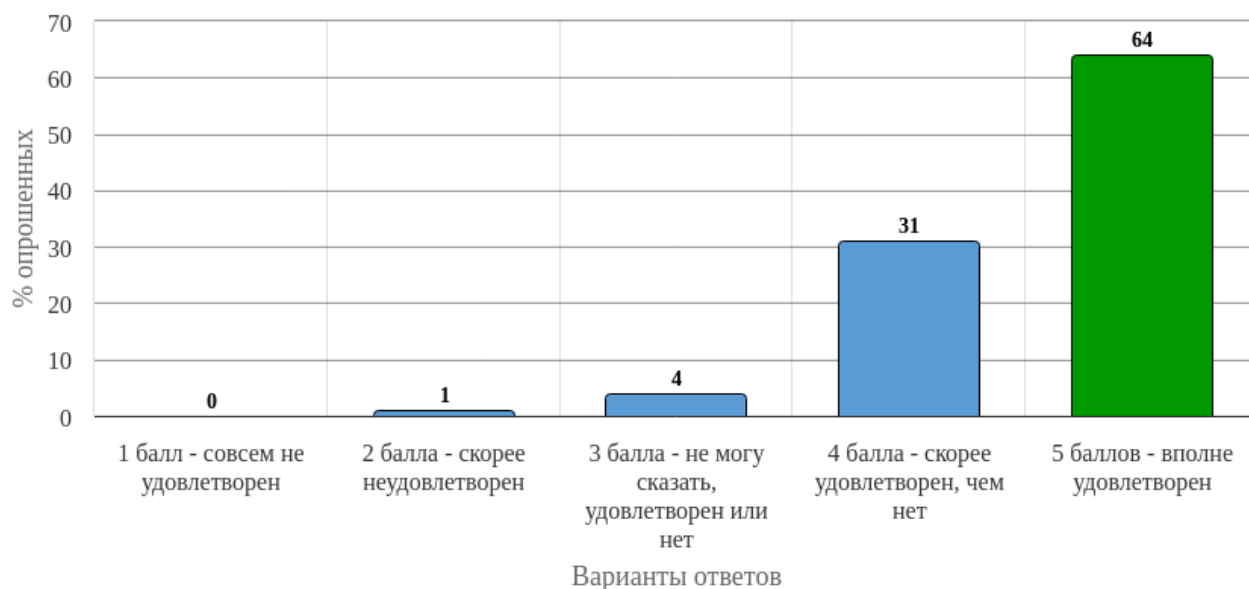
*Рисунок 7 - Распределение ответов на вопрос:*

*«Если в предыдущем вопросе ответили "да", то оцените насколько Вы удовлетворены качеством (содержанием, доступностью, удобством использования) используемых образовательных ресурсов»*

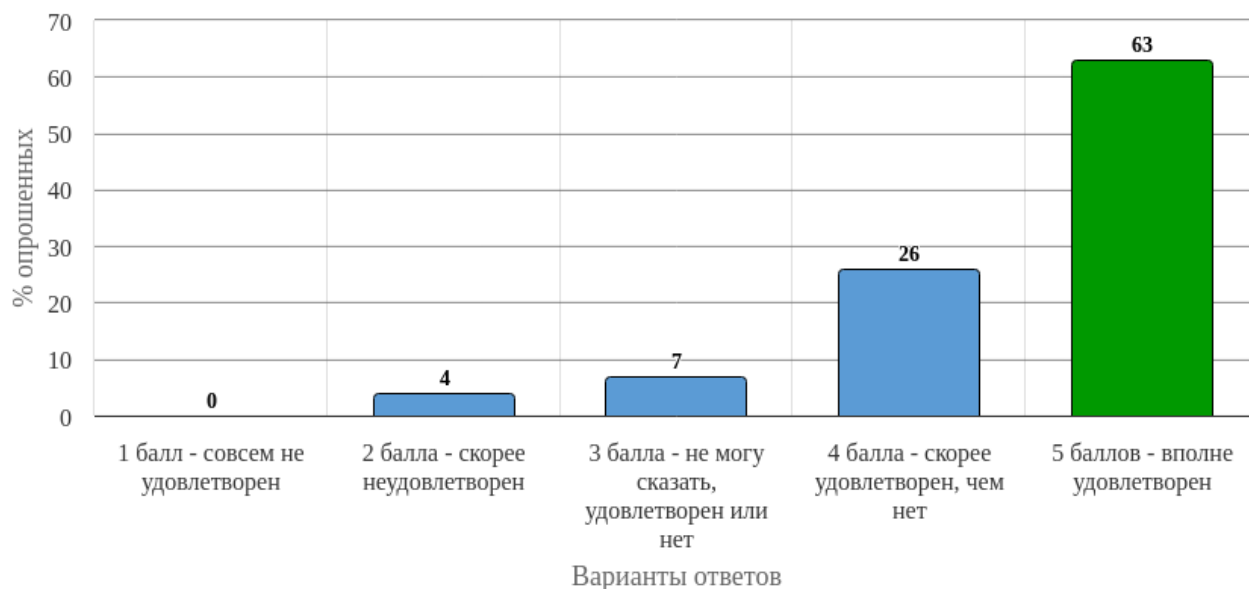


*Рисунок 8 - Распределение ответов на вопрос:*

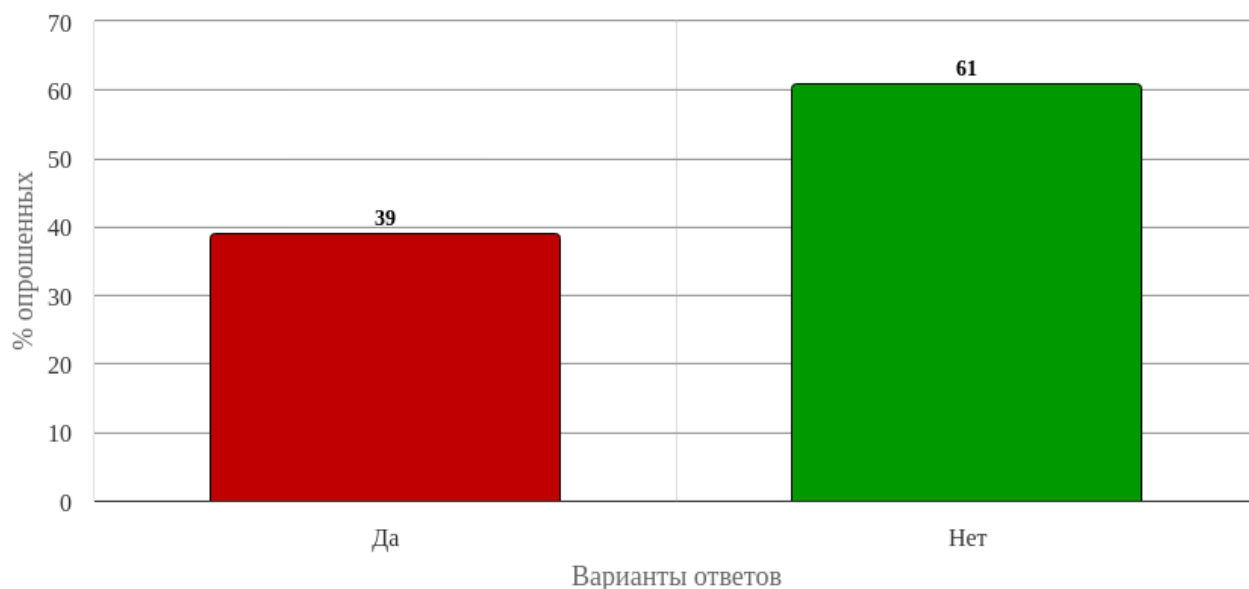
*«Оцените, насколько Вы удовлетворены качеством подготовки предложенных учебно-методических пособий (методические рекомендации для студентов, методические материалы размещенные на сайте и др.)»*



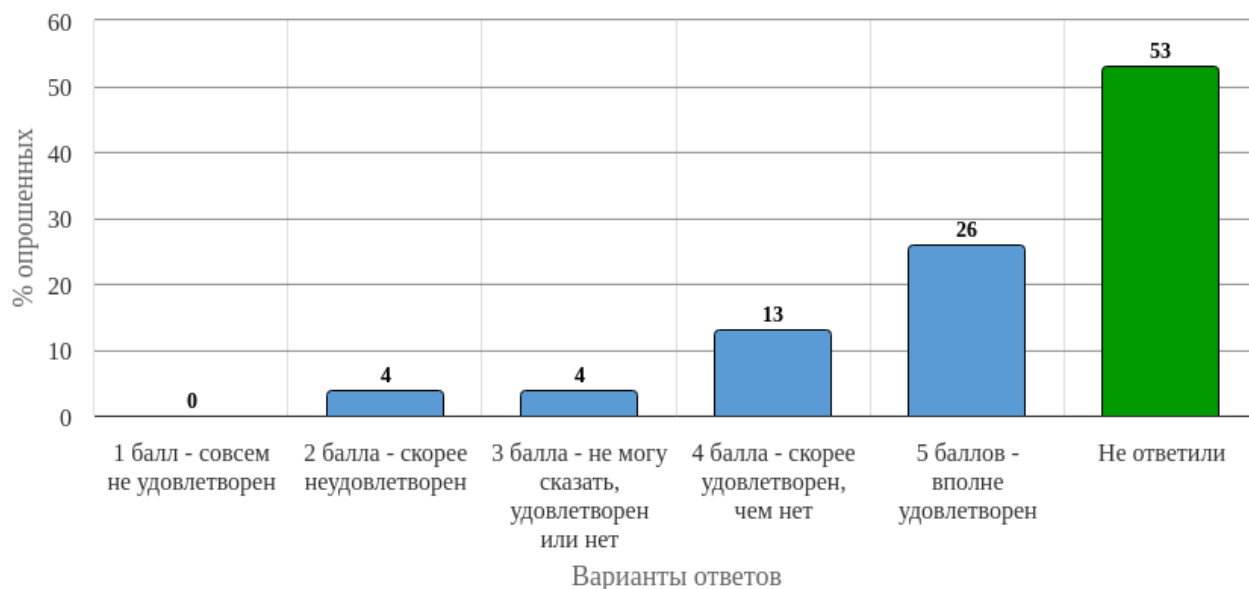
*Рисунок 9 - Распределение ответов на вопрос:  
«Оцените, насколько Вы удовлетворены качеством получаемых знаний по дисциплине»*



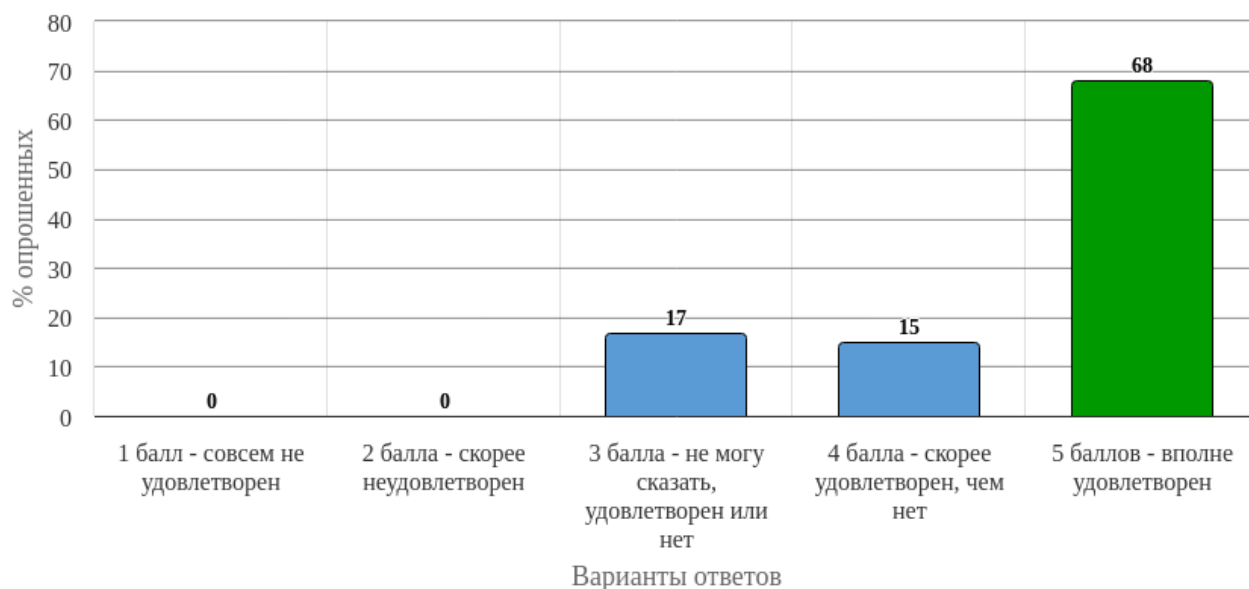
*Рисунок 10 - Распределение ответов на вопрос:  
«Оцените, насколько Вы удовлетворены системой контроля и оценки полученных знаний»*



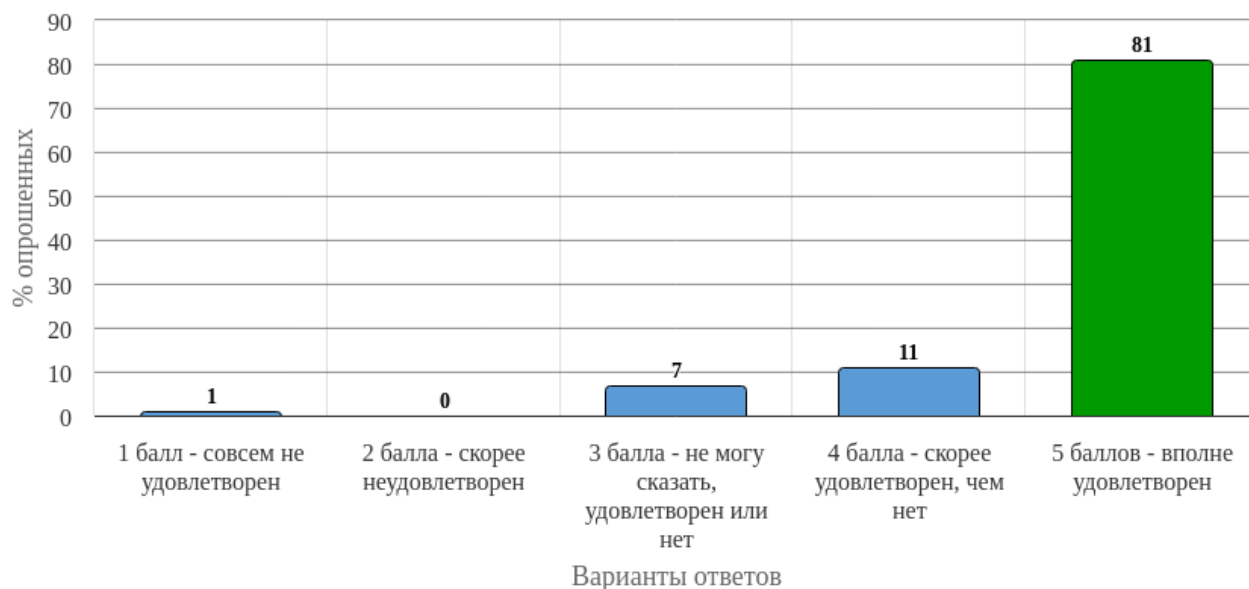
*Рисунок 11 - Распределение ответов на вопрос:  
«Посещали ли Вы отработки занятий по данной дисциплине?»*



*Рисунок 12 - Распределение ответов на вопрос:  
«Если в предыдущем вопросе ответили "да", то оцените, насколько Вы удовлетворены организацией отработок»*

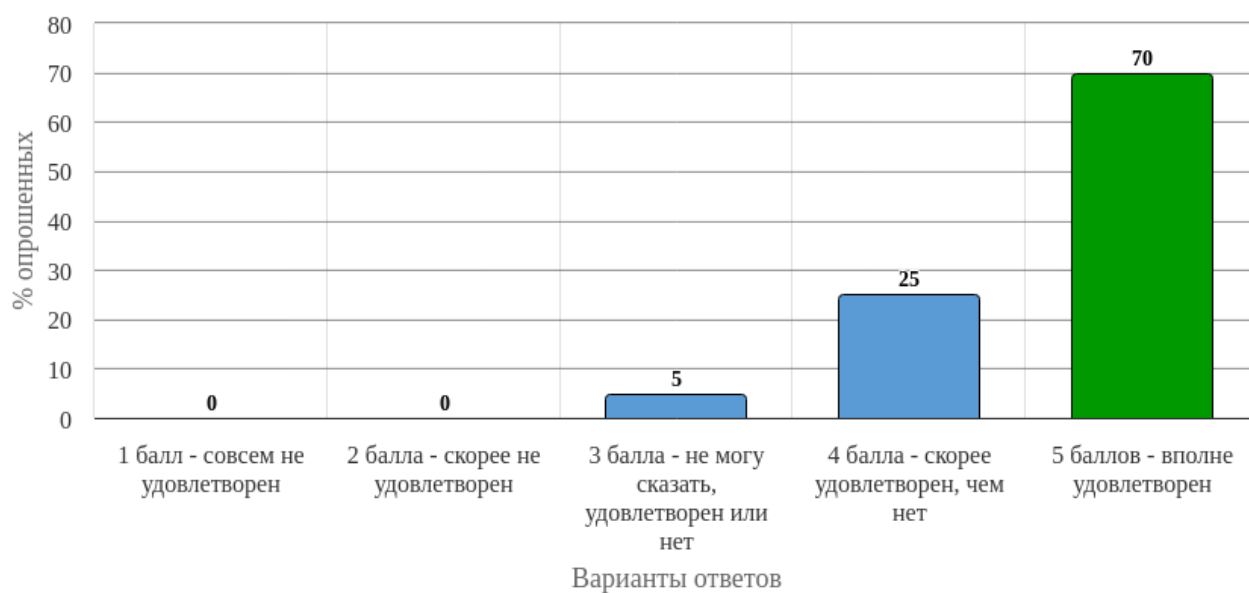


*Рисунок 13 - Распределение ответов на вопрос:  
«Оцените, насколько Вы удовлетворены организацией консультаций перед экзаменом»*



*Рисунок 14 - Распределение ответов на вопрос:  
«Оцените, насколько Вы удовлетворены проведением экзамена»*





*Рисунок 15 - Распределение ответов на вопрос:  
«Учитывая все предыдущие ответы, оцените, насколько Вы удовлетворены качеством преподавания данной дисциплины в целом»*

## 2. Статистика ответов на вопросы закрытого типа

### 2.1 Блок вопросов «Удовлетворённость качеством преподавания дисциплины»

Таблица 2.1 - Вопрос «Оцените, насколько Вы удовлетворены расписанием занятий по данной дисциплине»

№	Вариант	Частота	% опрошенных	% ответивших
1	1 балл - совсем не удовлетворён	0	0	0
2	2 балла - скорее неудовлетворён	0	0	0
3	3 балла - не могу сказать, удовлетворён или нет	8	7.14	7.14
4	4 балла - скорее удовлетворён	26	23.21	23.21
5	5 баллов - вполне удовлетворен	78	69.64	69.64
	Итого ответивших:	112	100	100
	Не ответили:	0	0	
	Итого	112	100	

Таблица 2.2 - Вопрос «Оцените, насколько Вы удовлетворены общением преподавателя со студентами»

№	Вариант	Частота	% опрошенных	% ответивших
1	1 балл - совсем не удовлетворен	0	0	0
2	2 балла - скорее неудовлетворен	1	0.89	0.89
3	3 балла - не могу сказать, удовлетворен или нет	5	4.46	4.46
4	4 балла - скорее удовлетворен, чем нет	31	27.68	27.68
5	5 баллов - вполне удовлетворен	75	66.96	66.96
	Итого ответивших:	112	100	100
	Не ответили:	0	0	
	Итого	112	100	

Таблица 2.3 - Вопрос «Оцените, насколько Вы удовлетворены обеспечением дисциплины учебным и лабораторным оборудованием (муляжи, тренажеры, фантомы и т.д.)»

№	Вариант	Частота	% опрошенных	% ответивших
1	1 балл - совсем не удовлетворен	1	0.89	0.89
2	2 балла - скорее неудовлетворен	7	6.25	6.25
3	3 балла - не могу сказать, удовлетворен или нет	21	18.75	18.75
4	4 балла - скорее удовлетворен, чем нет	33	29.46	29.46
5	5 баллов - вполне удовлетворен	50	44.64	44.64
	Итого ответивших:	112	100	100
	Не ответили:	0	0	
	Итого	112	100	

Таблица 2.4 - Вопрос «Оцените, насколько Вы удовлетворены чтением лекций по дисциплине»

№	Вариант	Частота	% опрошенных	% ответивших
1	1 балл - совсем не удовлетворен	2	1.79	1.79
2	2 балла - скорее неудовлетворен	2	1.79	1.79
3	3 балла - не могу сказать, удовлетворен или нет	3	2.68	2.68
4	4 балла - скорее удовлетворен, чем нет	25	22.32	22.32
5	5 баллов - вполне удовлетворен	80	71.43	71.43
	Итого ответивших:	112	100	100
	Не ответили:	0	0	
	Итого	112	100	

Таблица 2.5 - Вопрос «Оцените, насколько Вы удовлетворены проведением практических/семинарских занятий»

№	Вариант	Частота	% опрошенных	% ответивших
---	---------	---------	--------------	--------------

1	1 балл - совсем не удовлетворен	0	0	0
2	2 балла - скорее неудовлетворен	1	0.89	0.89
3	3 балла - не могу сказать, удовлетворен или нет	6	5.36	5.36
4	4 балла - скорее удовлетворен, чем нет	24	21.43	21.43
5	5 баллов - вполне удовлетворен	81	72.32	72.32
	Итого ответивших:	112	100	100
	Не ответили:	0	0	
	Итого	112	100	

Таблица 2.6 - Вопрос «Использовали ли Вы для подготовки к занятиям электронные образовательные ресурсы, разработанные в вузе? (на платформе Moodle)»

№	Вариант	Частота	% опрошенных	% ответивших
1	Да	102	91.07	91.07
2	Нет	10	8.93	8.93
	Итого ответивших:	112	100	100
	Не ответили:	0	0	
	Итого	112	100	

Таблица 2.7 - Вопрос «Если в предыдущем вопросе ответили "да", то оцените насколько Вы удовлетворены качеством (содержанием, доступностью, удобством использования) используемых образовательных ресурсов»

№	Вариант	Частота	% опрошенных	% ответивших
1	1 балл - совсем не удовлетворен	0	0	0
2	2 балла - скорее неудовлетворен	1	0.89	0.99
3	3 балла - не могу сказать, удовлетворен или нет	2	1.79	1.98
4	4 балла - скорее удовлетворен, чем нет	37	33.04	36.63
5	5 баллов - вполне удовлетворен	61	54.46	60.4

	Итого ответивших:	101	90.18	100
	Не ответили:	11	9.82	
	Итого	112	100	

Таблица 2.8 - Вопрос «Оцените, насколько Вы удовлетворены качеством подготовки предложенных учебно-методических пособий (методические рекомендации для студентов, методические материалы размещенные на сайте и др.)»

№	Вариант	Частота	% опрошенных	% ответивших
1	1 балл - совсем не удовлетворен	0	0	0
2	2 балла - скорее неудовлетворен	0	0	0
3	3 балла - не могу сказать, удовлетворен или нет	10	8.93	8.93
4	4 балла - скорее удовлетворен, чем нет	29	25.89	25.89
5	5 баллов - вполне удовлетворен	73	65.18	65.18
	Итого ответивших:	112	100	100
	Не ответили:	0	0	
	Итого	112	100	

Таблица 2.9 - Вопрос «Оцените, насколько Вы удовлетворены качеством получаемых знаний по дисциплине»

№	Вариант	Частота	% опрошенных	% ответивших
1	1 балл - совсем не удовлетворен	0	0	0
2	2 балла - скорее неудовлетворен	1	0.89	0.89
3	3 балла - не могу сказать, удовлетворен или нет	4	3.57	3.57
4	4 балла - скорее удовлетворен, чем нет	35	31.25	31.25
5	5 баллов - вполне удовлетворен	72	64.29	64.29
	Итого ответивших:	112	100	100
	Не ответили:	0	0	

	Итого	112	100	
--	-------	-----	-----	--

Таблица 2.10 - Вопрос «Оцените, насколько Вы удовлетворены системой контроля и оценки полученных знаний»

№	Вариант	Частота	% опрошенных	% ответивших
1	1 балл - совсем не удовлетворен	0	0	0
2	2 балла - скорее неудовлетворен	4	3.57	3.57
3	3 балла - не могу сказать, удовлетворен или нет	8	7.14	7.14
4	4 балла - скорее удовлетворен, чем нет	29	25.89	25.89
5	5 баллов - вполне удовлетворен	71	63.39	63.39
	Итого ответивших:	112	100	100
	Не ответили:	0	0	
	Итого	112	100	

Таблица 2.11 - Вопрос «Посещали ли Вы отработки занятий по данной дисциплине?»

№	Вариант	Частота	% опрошенных	% ответивших
1	Да	44	39.29	39.29
2	Нет	68	60.71	60.71
	Итого ответивших:	112	100	100
	Не ответили:	0	0	
	Итого	112	100	

Таблица 2.12 - Вопрос «Если в предыдущем вопросе ответили "да", то оцените, насколько Вы удовлетворены организацией отработок»

№	Вариант	Частота	% опрошенных	% ответивших
1	1 балл - совсем не удовлетворен	0	0	0
2	2 балла - скорее неудовлетворен	5	4.46	9.43
3	3 балла - не могу сказать, удовлетворен или нет	4	3.57	7.55

4	4 балла - скорее удовле- творен, чем нет	15	13.39	28.3
5	5 баллов - вполне удовле- творен	29	25.89	54.72
	Итого ответивших:	53	47.32	100
	Не ответили:	59	52.68	
	Итого	112	100	

Таблица 2.13 - Вопрос «Оцените, насколько Вы удовлетворены организацией консультаций перед экзаменом»

№	Вариант	Частота	% опрошенных	% ответивших
1	1 балл - совсем не удовле- творен	0	0	0
2	2 балла - скорее не удовле- творен	0	0	0
3	3 балла - не могу сказать, удовлетворен или нет	19	16.96	16.96
4	4 балла - скорее удовле- творен, чем нет	17	15.18	15.18
5	5 баллов - вполне удовле- творен	76	67.86	67.86
	Итого ответивших:	112	100	100
	Не ответили:	0	0	
	Итого	112	100	

Таблица 2.14 - Вопрос «Оцените, насколько Вы удовлетворены проведением экзамена»

№	Вариант	Частота	% опрошенных	% ответивших
1	1 балл - совсем не удовле- творен	1	0.89	0.89
2	2 балла - скорее не удовле- творен	0	0	0
3	3 балла - не могу сказать, удовлетворен или нет	8	7.14	7.14
4	4 балла - скорее удовле- творен, чем нет	12	10.71	10.71
5	5 баллов - вполне удовле- творен	91	81.25	81.25
	Итого ответивших:	112	100	100

	Не ответили:	0	0	
	Итого	112	100	

Таблица 2.15 - Вопрос «Учитывая все предыдущие ответы, оцените, насколько Вы удовлетворены качеством преподавания данной дисциплины в целом»

№	Вариант	Частота	% опрошенных	% ответивших
1	1 балл - совсем не удовлетворен	0	0	0
2	2 балла - скорее не удовлетворен	0	0	0
3	3 балла - не могу сказать, удовлетворен или нет	6	5.36	5.36
4	4 балла - скорее удовлетворен, чем нет	28	25	25
5	5 баллов - вполне удовлетворен	78	69.64	69.64
	Итого ответивших:	112	100	100
	Не ответили:	0	0	
	Итого	112	100	



### **3. Ответы на открытые вопросы**

#### **1. Блок вопросов «Удовлетворённость качеством преподавания дисциплины»**

**1.1 Ответы респондентов на вопрос «Какой из разделов дисциплины Вы считаете наиболее полезным, ценным с точки зрения дальнейшего обучения и / или применения в последующей практической деятельности?»:**

1. Гигиена питания (22);
2. Гигиена труда (3);
3. Токсикология (1);
4. Гигиена мест общественного питания (1);
5. Пищевые отравления (микробного происхождения - токсикоинфекции, токсикозы; немикробного происхождения и прочие, а также их расследования) (1);
6. Гигиена медицинских учреждений (1);
7. Больничная гигиена (1);
8. Гигиена медицинских организаций (1);
9. Пневмоконииозы, гигиена питания, раздел по воде, почве (1);
10. Пневмоконииоз (1);
11. Гигиена водоснабжения (1);
12. Питание и гигиена ЛПУ (1);
13. Витамины и микроэлементы (1);
14. Витамины и макроэлементы (1);
15. Влияние различных факторов на человеческий организм (шум) (1);
16. Пропедевтика внутренних болезней (1);
17. Гигиена питания, гигиена катастроф (1);
18. Анатомия, фармакология, патофизиология (1);
19. Гигиена труда (2);
20. Гигиена лечебно-профилактических учреждений (1);
21. Гигиена ЛПУ (2);
22. Гигиена ВБИ (1);
23. Ионизирующее излучение (1);
24. Полевая гигиена (1);

**1.2 Ответы респондентов на вопрос «Ваши замечания, предложения и рекомендации для улучшения качества преподавания дисциплины (по чтению лекций, по проведению практических занятий, по контролю и оценке знаний)»:**

*Замечания:*

1. Хорошие преподаватели (1);

*Предложения:*

1. Унифицировать способ контроля знаний (1);
2. Оставить доступ к лекциям открытым (1);
3. Проверять посещаемость очных лекций всех групп (1);
4. Плакаты по темам (хорошо структурируют материал) (1);
5. Чаще выдавать методические пособия кафедры (1);
6. Сократить объем информации на слайдах в презентации (1);
7. Больше уделять внимания медицинской гигиене, нежели военной (1);

*Рекомендации:* -

17.10.2025



В.И. Конопаткина